

Мониторинг операционного персонала: отчет за II квартал 2025

4 волна

Аналитический Центр
АКАР/АРИР/РАМУ/ГИПП
(переименован в АЦ РИР)
совместно с НН





АЦ РИР



Методология:

- Исследование проведено Аналитическим Центром АКАР/АРИР/РАМУ/ГИПП на основе данных, предоставленных компанией HeadHunter (hh);
- Обработано и проанализировано **991 272** (+16% к I кв. и +86% к II кв. 2024) резюме и **275 669** (-4% к I кв. и -21% к II кв. 2024) вакансий;
- В выгрузку вошли только те вакансии и резюме, которые были созданы и опубликованы внутри II квартала (с 31 Марта по 30 Июня 2025 года). Если вакансия была создана в I кв., но опубликована в II кв., в выгрузку она не попадает;
- В рамках 4 волны анализируются данные за II квартал 2025 года. Дополнительно в визуализации используются данные за I квартал 2025 года — несмотря на отсутствие по нему самостоятельной волны, они включены для аналитической полноты.



Методология:

В исследовании рассматривается занятость в 7 отраслях:

1. «Продукты питания»;
2. «Розничная торговля»;
3. «СМИ, маркетинг, реклама, БТЛ, PR, дизайн, продюсирование»;
4. «Товары народного потребления (непищевые)»;
5. «Электроника, приборостроение, бытовая техника, компьютеры и комплектующие»;
6. «Перевозки, логистика, склад, ВЭД»;
7. «Гостиницы, рестораны, общепит, кейтеринг».



Методология:

В исследовании рассматривается 5 должностей из категории операционного персонала:

1. Мерчандайзер;
2. Супервайзер;
3. Продавец-консультант;
4. Доставщик;
5. Кладовщик



АЦ РИР



Методология:

Сводный медианный индекс зарплат (CMWI)*

m_n (медианное значение) — показатель, рассчитанный hh для конкретной комбинации:

- Федерального округа (fd_n).
- Сферы занятости ($sector_n$);
- Профессии.

$S_n = \text{Median}(\{m_{fd1}, m_{fd2}, m_{fd3}, \dots, m_{fdk}\})$ - Медианный индекс по одной сфере для всей страны.

$R_n = \text{Median}(\{m_{sector1}, m_{sector2}, m_{sector3}, \dots, m_{sectork}\})$ - Медианный индекс по одному Федеральному Округу или субъекту РФ (Мск, Мос.обл., Спб.).

$CMWI = \text{Median}(\{S_1, S_2, \dots, S_k\})$ - Сводный медианный индекс по для профессии.



Методология:

Сводный медианный индекс зарплат (CMWI)*

1. Для каждой сферы занятости вычисляется медианный индекс как медиана всех медианных значений по данной сфере для всех Федеральных округов.
2. Для каждого Федерального округа или субъекта РФ (например, Москва, Московская область, Санкт-Петербург) вычисляется медианный индекс как медиана всех медианных значений по данному округу для всех сфер занятости.
3. Для каждой профессии вычисляется сводный медианный индекс (CMWI) как медиана всех медианных индексов по сферам занятости для данной профессии.

Индекс CMWI представляет собой обобщенный показатель, который отражает медианное значение для конкретной профессии на основе данных по всем сферам занятости и Федеральным округам.

Основные выводы: Мерчендайзеры

- 31% (↓ 0 п.п.) резюме и 39% (▲ 2 п.п.) вакансий опубликованы в ЦФО, включая Москву и Московскую область;
- Во II кв. за год число резюме возросло (▲ 77%), а вакансий сократилось (▼ 7%);
- Основные сферы занятости, где наблюдается спрос на мерчендайзеров: «Продукты питания» (23%), «Розничная торговля и сфера» (27%) «СМИ, маркетинг, реклама, БТЛ, PR, дизайн, продюсирование» (37%);
- Меньше всего резюме (1,6%) и вакансий (1,5%) в СКФО;
- Во всех ФО количество резюме, превышает численность вакансий.

СМВИ Мерчендайзеров во II кв. 2025 года составил 49 500
рублей, рост за год составил 16%



Основные выводы: Супервайзеры

- 33% (▼1 п.п.) резюме и 32% (▲3 п.п.) вакансий опубликованы в ЦФО, включая Москву и Московскую область;
- Во II кв. за год число резюме возросло (▲59%), а вакансий сократилось (▼15%);
- Основные сферы занятости, где наблюдается спрос на супервайзеров: «Розничная торговля» (32%) и «Продукты питания» (32%);
- Меньше всего резюме (2,5%) и вакансий (3,5%) в СКФО;
- Во всех ФО количество резюме, превышает численность вакансий;

СМВИ Супервайзеров во II кв. 2025 года составил 93 000
рублей, рост за год составил 48%



Основные выводы: Продавец-консультант

- 31% (▼ 1 п.п.) резюме и 36% (↕ 0 п.п.) вакансий опубликованы в ЦФО, включая Москву и Московскую область;
- Во II кв. за год число резюме возросло (▲ 78%), а вакансий сократилось (▼ 21%);
- Основные сферы занятости, где наблюдается спрос на консультантов: «Розничная торговля» (71%) и «Товары народного потребления (непищевые)» (16%);
- Меньше всего резюме (2,3%) и вакансий (1,7%) в СКФО;
- Во всех ФО количество резюме, превышает численность вакансий;

СМВИ Продавцов-консультантов во II кв. 2025 года составил 54 700 рублей, сокращение за год составило 13%



Основные выводы: Доставщик

- 32% (▼ 2 п.п.) резюме и 36% (▲ 3 п.п.) вакансий опубликованы в ЦФО, включая Москву и Московскую область;
- Во II кв. за год число резюме возросло (▲ 102%), а вакансий сократилось (▼ 7%);
- Основные сферы занятости, где наблюдается спрос на доставщиков: «Розничная торговля» (40%) и «Перевозки, логистика, склад, ВЭД» (42%);
- Меньше всего резюме (2,7%) и вакансий (2,1%) в СКФО;
- Во всех федеральных округах численность резюме превышает численность вакансий;

СМВИ Доставщиков во II кв. 2025 года составил 66 300
рублей, рост за год составил 6%



Основные выводы: Кладовщик

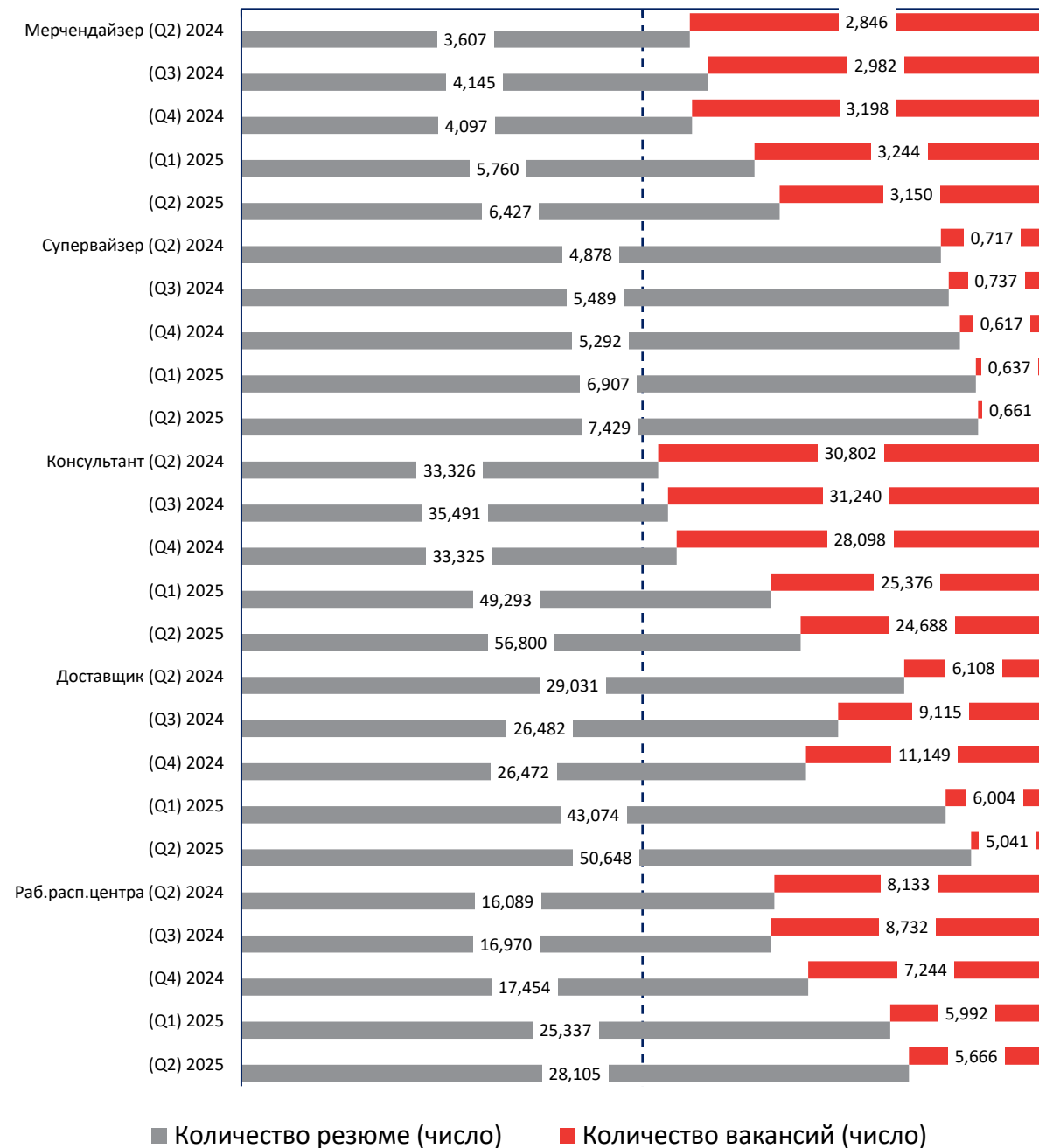
- 38% (↓ 0 п.п.) резюме и 41% (▲ 1 п.п.) вакансий опубликованы в ЦФО, включая Москву и Московскую область;
- Во II кв. за год число резюме возросло (▲ 89%), а вакансий сократилось (▼ 33%);
- Основные сферы занятости, где наблюдается спрос на кладовщиков: «Розничная торговля» (40%);
- Меньше всего резюме (1,5%) и вакансий (1,2%) в СКФО;
- Во всех федеральных округах численность резюме **превышает** численность вакансий;

СМВИ Кладовщиков во II кв. 2025 года составил 60 200 рублей, сокращение за год составило 4%



Москва: резюме и вакансии

- Всего за II кв. по Москве было размещено **149 409** резюме (+15% к I кв. и +72% к II кв. 2024) и **39 206** вакансий (-5% к I кв. и -19% к II кв. 2024);
- Мерчендайзеры разместили **6 427** резюме (+12% к I кв. и +78% к II кв. 2024), а работодатели опубликовали **3 150** вакансий (-3% к I кв. и +11% к II кв. 2024);
- Супервайзеры разместили **7 429** резюме (+8% к I кв. и +52% к II кв. 2024), а работодатели опубликовали **661** вакансий (+4% к I кв. и -8% к II кв. 2024);
- Консультанты разместили **56 800** резюме (+15% к I кв. и +70% к II кв. 2024), а работодатели опубликовали **24 688** вакансий (-3% к I кв. и -20% к II кв. 2024);
- Доставщики разместили **50 648** резюме (+18% к I кв. и +74% к II кв. 2024), а работодатели опубликовали **5 041** вакансий (-16% к I кв. и -17% к II кв. 2024);
- Кладовщики разместили **28 105** резюме (+11% к I кв. и +75% к II кв. 2024), а работодатели опубликовали **5 666** вакансий (-5% к I кв. и -30% к II кв. 2024);

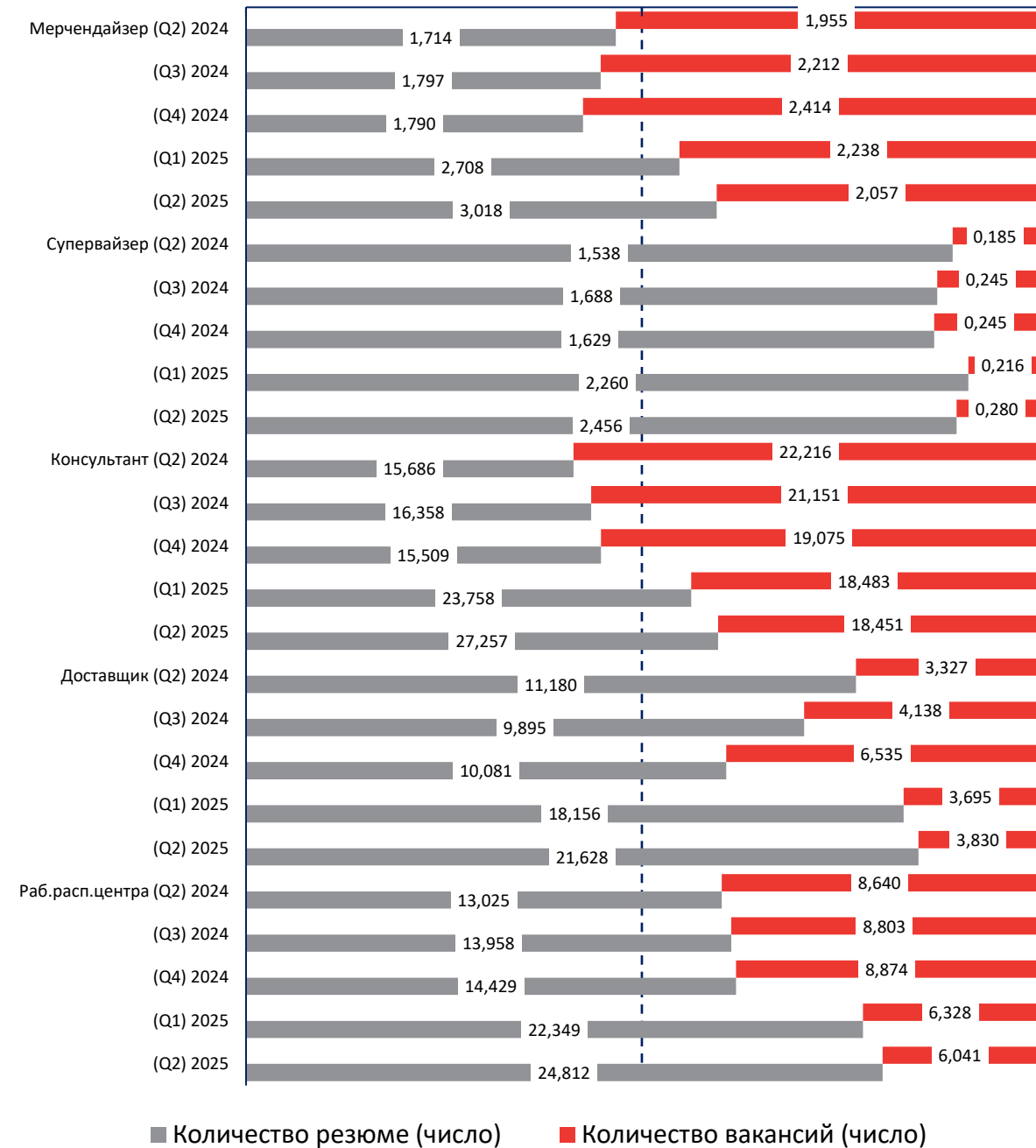


■ Количество резюме (число)

■ Количество вакансий (число)

Мос.обл: резюме и вакансии

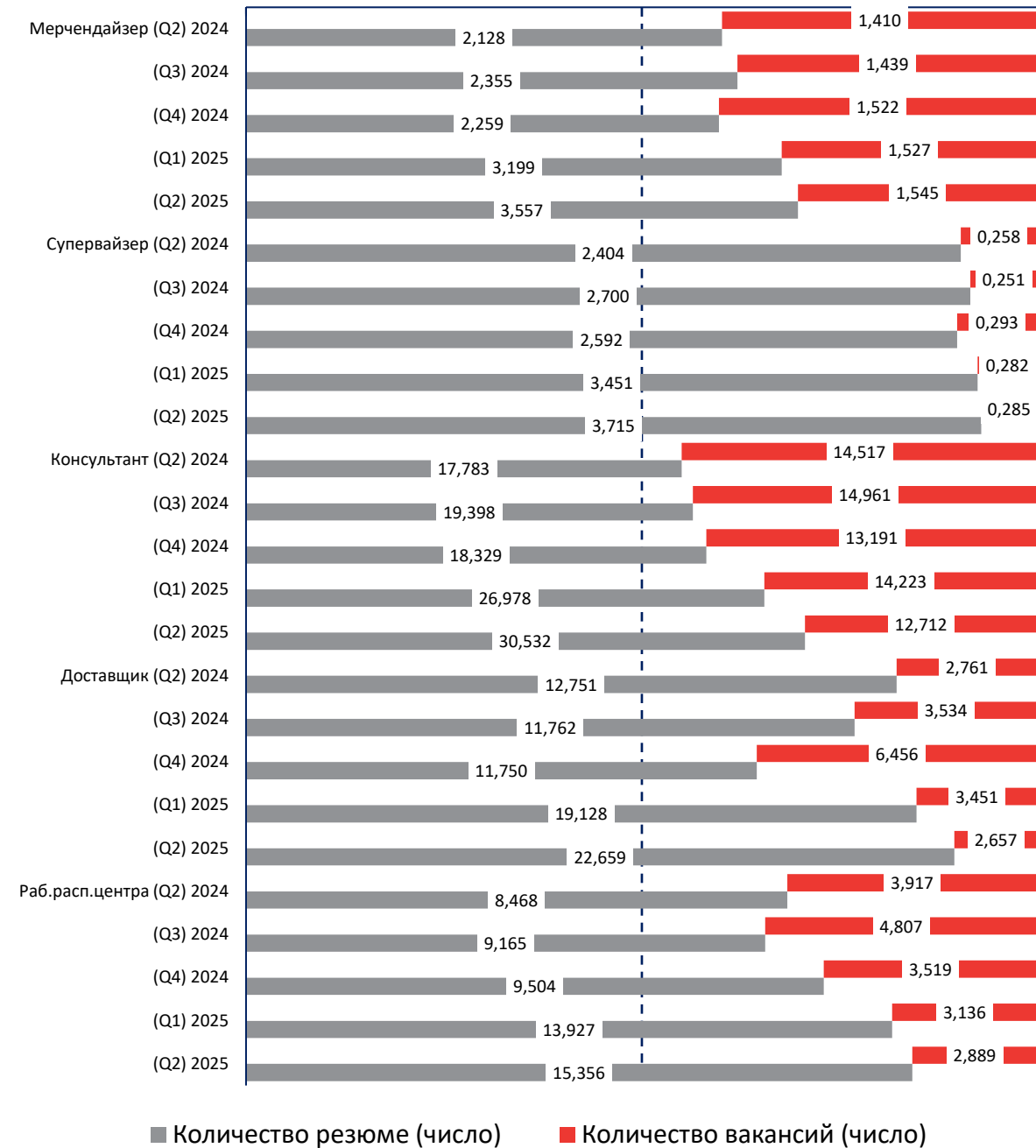
- Всего за II кв. по Мос.обл было размещено **79 171** резюме (+14% к I кв. и +84% к II кв. 2024) и **30 659** вакансий (-1% к I кв. и -16% к II кв. 2024);
- Мерчендайзеры разместили **3 018** резюме (+11% к I кв. и +76% к II кв. 2024), а работодатели опубликовали **2 057** вакансий (-8% к I кв. и +5% к II кв. 2024);
- Супервайзеры разместили **2 456** резюме (+9% к I кв. и +60% к II кв. 2024), а работодатели опубликовали **280** вакансий (+30% к I кв. и +51% к II кв. 2024);
- Консультанты разместили **27 257** резюме (+15% к I кв. и +74% к II кв. 2024), а работодатели опубликовали **18 451** вакансий (-0,2% к I кв. и -17% к II кв. 2024);
- Доставщики разместили **21 628** резюме (+19% к I кв. и +93% к II кв. 2024), а работодатели опубликовали **3 830** вакансий (+4% к I кв. и +15% к II кв. 2024);
- Кладовщики разместили **24 812** резюме (+11% к I кв. и +90% к II кв. 2024), а работодатели опубликовали **6 041** вакансий (-5% к I кв. и -30% к II кв. 2024);



■ Количество резюме (число) ■ Количество вакансий (число)

Санкт-Петербург: резюме и вакансии

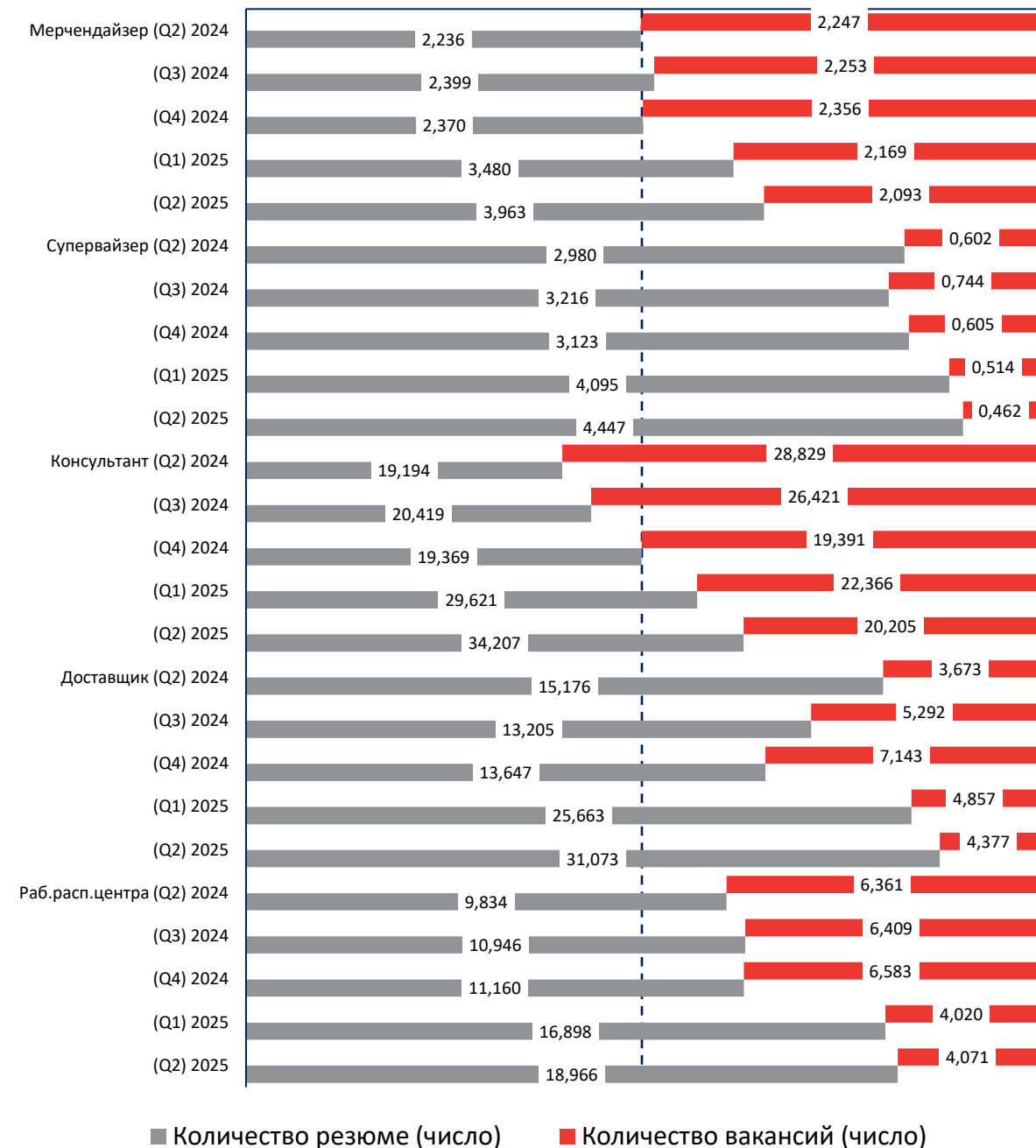
- Всего за II кв. по Санкт-Петербургу было размещено **75 819** резюме (+14% к I кв. и +74% к II кв. 2024) и **20 088** вакансий (-11% к I кв. и -12% к II кв. 2024);
- Мерчендайзеры разместили **3 557** резюме (+11% к I кв. и +67% к II кв. 2024), а работодатели опубликовали **1 545** вакансий (+1% к I кв. и +10% к II кв. 2024);
- Супервайзеры разместили **3 715** резюме (+8% к I кв. и +55% к II кв. 2024), а работодатели опубликовали **285** вакансий (+1% к I кв. и +10% к II кв. 2024);
- Консультанты разместили **30 532** резюме (+13% к I кв. и +72% к II кв. 2024), а работодатели опубликовали **12 712** вакансий (-11% к I кв. и -12% к II кв. 2024);
- Доставщики разместили **22 659** резюме (+18% к I кв. и +78% к II кв. 2024), а работодатели опубликовали **2 657** вакансий (-23% к I кв. и -4% к II кв. 2024);
- Кладовщики разместили **15 356** резюме (+10% к I кв. и +81% к II кв. 2024), а работодатели опубликовали **2 889** вакансий (-8% к I кв. и -26% к II кв. 2024);



■ Количество резюме (число) ■ Количество вакансий (число)

ЦФО: резюме и вакансии

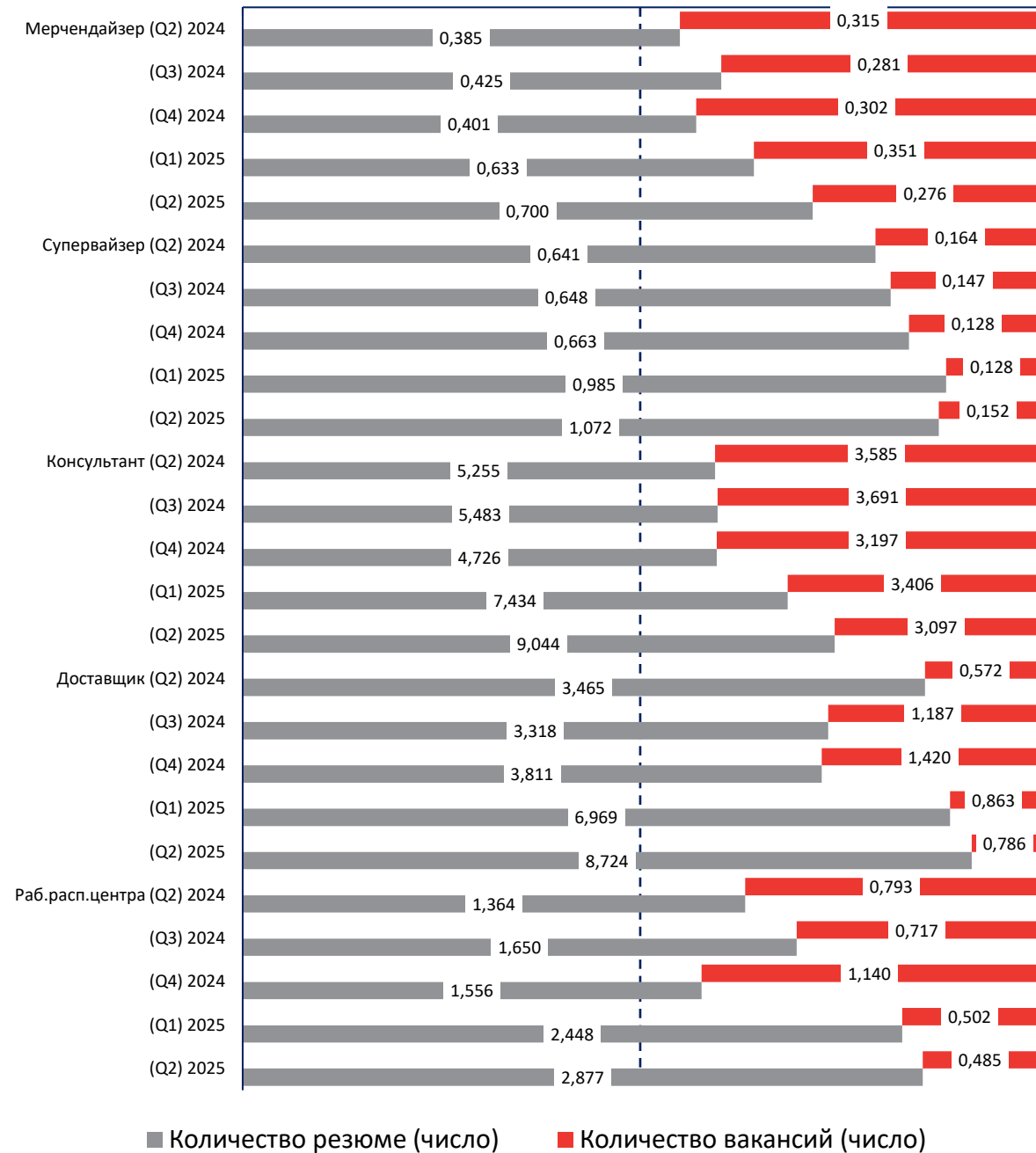
- Всего за II кв. по ЦФО было размещено **92 656** резюме (+16% к I кв. и +87% к II кв. 2024) и **31 208** вакансий (-8% к I кв. и -25% к II кв. 2024);
- Мерчендайзеры разместили **3 963** резюме (+14% к I кв. и +77% к II кв. 2024), а работодатели опубликовали **2 093** вакансий (-4% к I кв. и -7% к II кв. 2024);
- Супервайзеры разместили **4 447** резюме (+9% к I кв. и +49% к II кв. 2024), а работодатели опубликовали **462** вакансий (-10% к I кв. и -23% к II кв. 2024);
- Консультанты разместили **34 207** резюме (+15% к I кв. и +78% к II кв. 2024), а работодатели опубликовали **20 205** вакансий (-10% к I кв. и -30% к II кв. 2024);
- Доставщики разместили **31 073** резюме (+21% к I кв. и +105% к II кв. 2024), а работодатели опубликовали **4 377** вакансий (-10% к I кв. и +19% к II кв. 2024);
- Кладовщики разместили **18 966** резюме (+12% к I кв. и +93% к II кв. 2024), а работодатели опубликовали **4 071** вакансий (+1% к I кв. и -36% к II кв. 2024);



■ Количество резюме (число) ■ Количество вакансий (число)

СКФО: резюме и вакансии

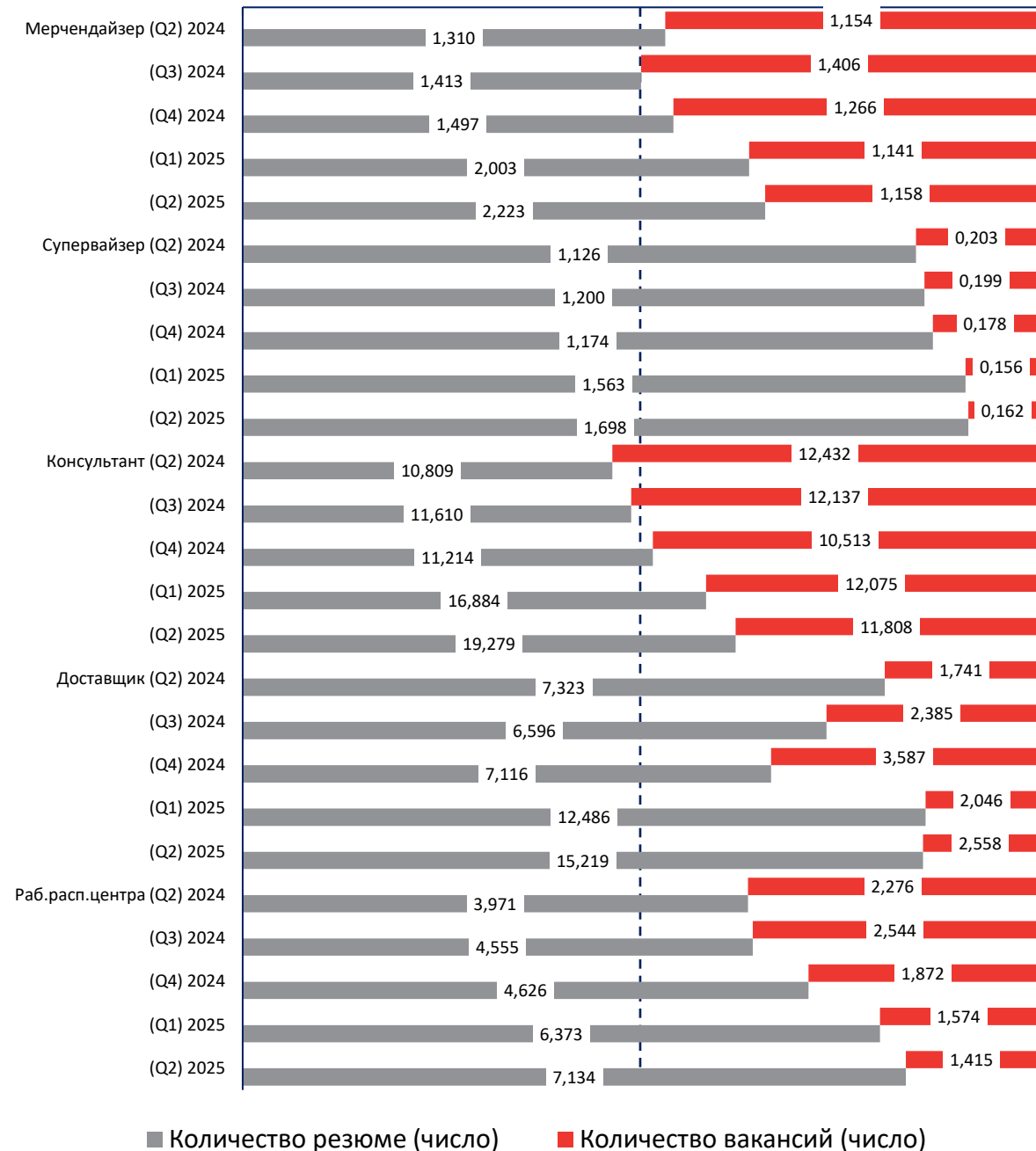
- Всего за II кв. по СКФО было размещено **22 417** резюме (+21% к I кв. и +102% к II кв. 2024) и **4 796** вакансий (−9% к I кв. и −12% к II кв. 2024);
- Мерчендайзеры разместили **3 963** резюме (+11% к I кв. и +82% к II кв. 2024), а работодатели опубликовали **2 093** вакансий (−21% к I кв. и −12% к II кв. 2024);
- Супервайзеры разместили **4 447** резюме (+9% к I кв. и +67% к II кв. 2024), а работодатели опубликовали **462** вакансий (+19% к I кв. и −7% к II кв. 2024);
- Консультанты разместили **34 207** резюме (+22% к I кв. и +72% к II кв. 2024), а работодатели опубликовали **20 205** вакансий (−9% к I кв. и −14% к II кв. 2024);
- Доставщики разместили **31 073** резюме (+25% к I кв. и +152% к II кв. 2024), а работодатели опубликовали **4 377** вакансий (−9% к I кв. и +37% к II кв. 2024);
- Кладовщики разместили **18 966** резюме (+18% к I кв. и +111% к II кв. 2024), а работодатели опубликовали **4 071** вакансий (−3% к I кв. и −39% к II кв. 2024);



■ Количество резюме (число) ■ Количество вакансий (число)

СЗФО: резюме и вакансии

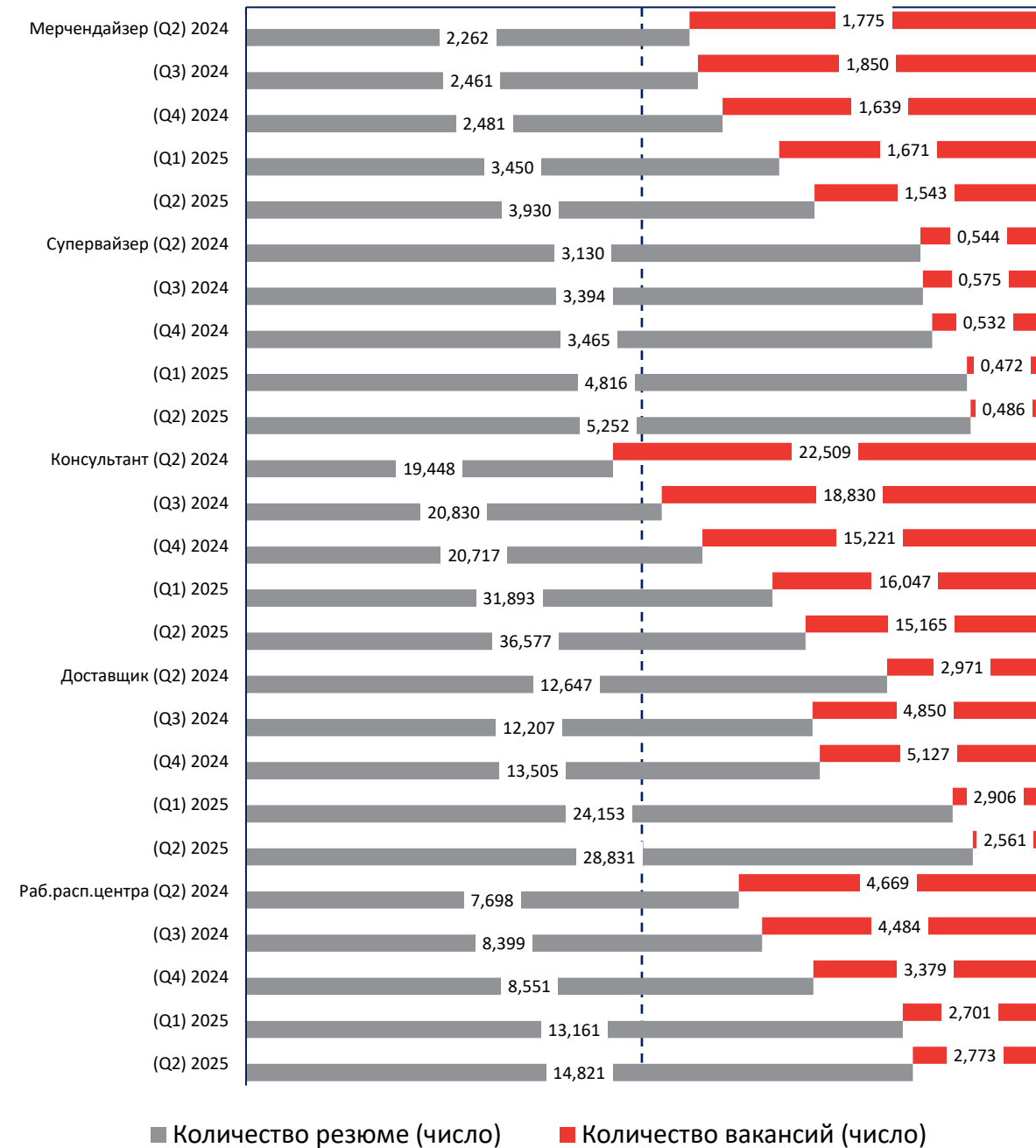
- Всего за II кв. по СЗФО было размещено **45 553** резюме (+16% к I кв. и +70% к II кв. 2024) и **17 101** вакансий (+1% к I кв. и +0,3% к II кв. 2024);
- Мерчендайзеры разместили **2 223** резюме (+11% к I кв. и +51% к II кв. 2024), а работодатели опубликовали **1 158** вакансий (+1% к I кв. и -20% к II кв. 2024);
- Супервайзеры разместили **1 698** резюме (+9% к I кв. и +67% к II кв. 2024), а работодатели опубликовали **162** вакансий (+4% к I кв. и -7% к II кв. 2024);
- Консультанты разместили **19 279** резюме (+14% к I кв. и +78% к II кв. 2024), а работодатели опубликовали **11 808** вакансий (-2% к I кв. и -5% к II кв. 2024);
- Доставщики разместили **15 219** резюме (+22% к I кв. и +108% к II кв. 2024), а работодатели опубликовали **2 558** вакансий (+25% к I кв. и +47% к II кв. 2024);
- Кладовщики разместили **7 134** резюме (+12% к I кв. и +80% к II кв. 2024), а работодатели опубликовали **1 415** вакансий (-10% к I кв. и -38% к II кв. 2024);



■ Количество резюме (число) ■ Количество вакансий (число)

ЮФО: резюме и вакансии

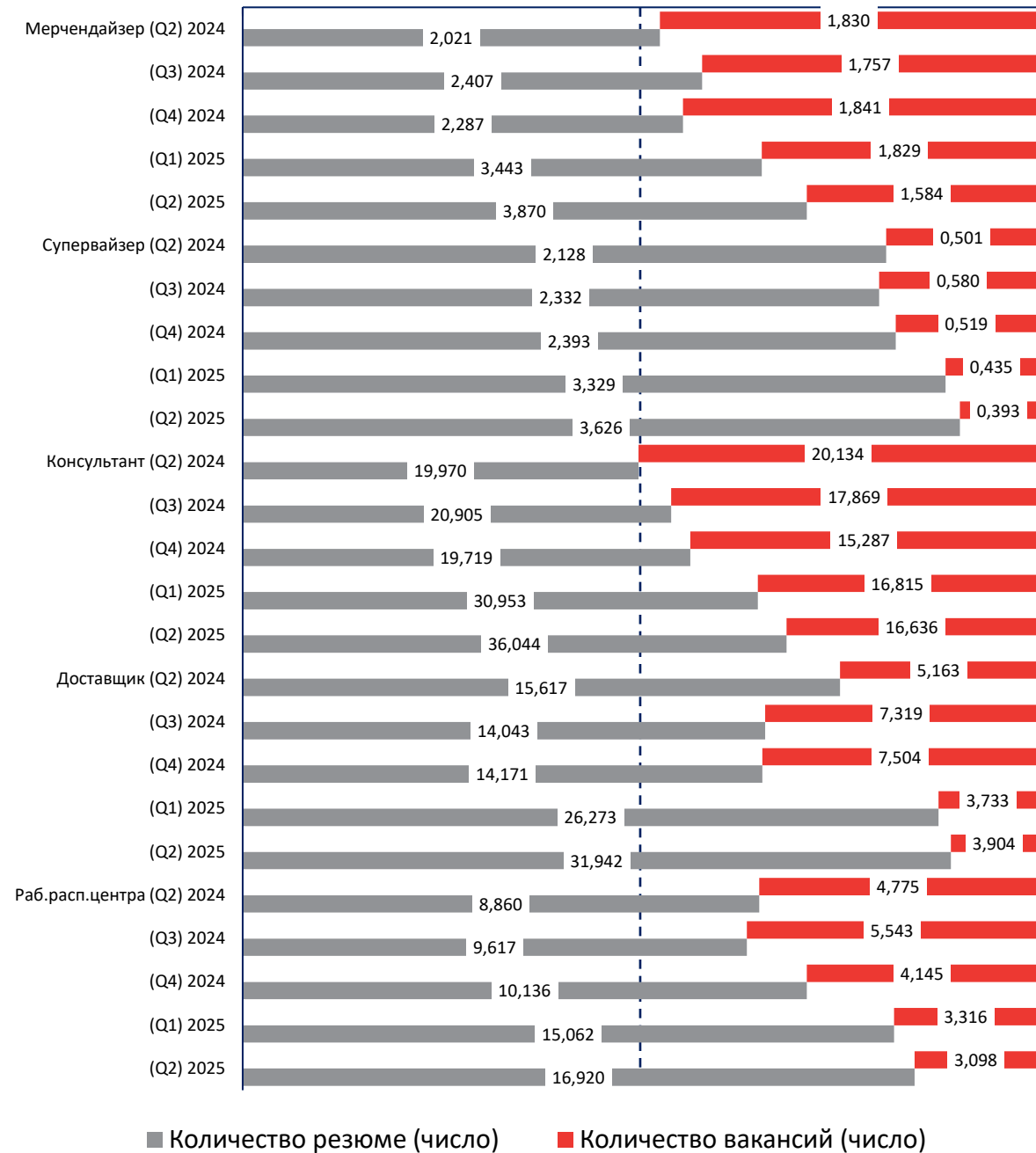
- Всего за II кв. ЮФО было размещено **89 411** резюме (+15% к I кв. и +98% к II кв. 2024) и **22 528** вакансий (−5% к I кв. и −31% к II кв. 2024);
- Мерчендайзеры разместили **3 930** резюме (+14% к I кв. и +74% к II кв. 2024), а работодатели опубликовали **1 543** вакансий (−8% к I кв. и −13% к II кв. 2024);
- Супервайзеры разместили **5 252** резюме (+9% к I кв. и +68% к II кв. 2024), а работодатели опубликовали **486** вакансий (+3% к I кв. и −11% к II кв. 2024);
- Консультанты разместили **36 577** резюме (+15% к I кв. и +88% к II кв. 2024), а работодатели опубликовали **15 165** вакансий (−5% к I кв. и −33% к II кв. 2024);
- Доставщики разместили **28 831** резюме (+19% к I кв. и +128% к II кв. 2024), а работодатели опубликовали **2 561** вакансий (−12% к I кв. и −14% к II кв. 2024);
- Кладовщики разместили **14 821** резюме (+13% к I кв. и +93% к II кв. 2024), а работодатели опубликовали **2 773** вакансий (+3% к I кв. и −41% к II кв. 2024);



■ Количество резюме (число) ■ Количество вакансий (число)

УРФО: резюме и вакансии

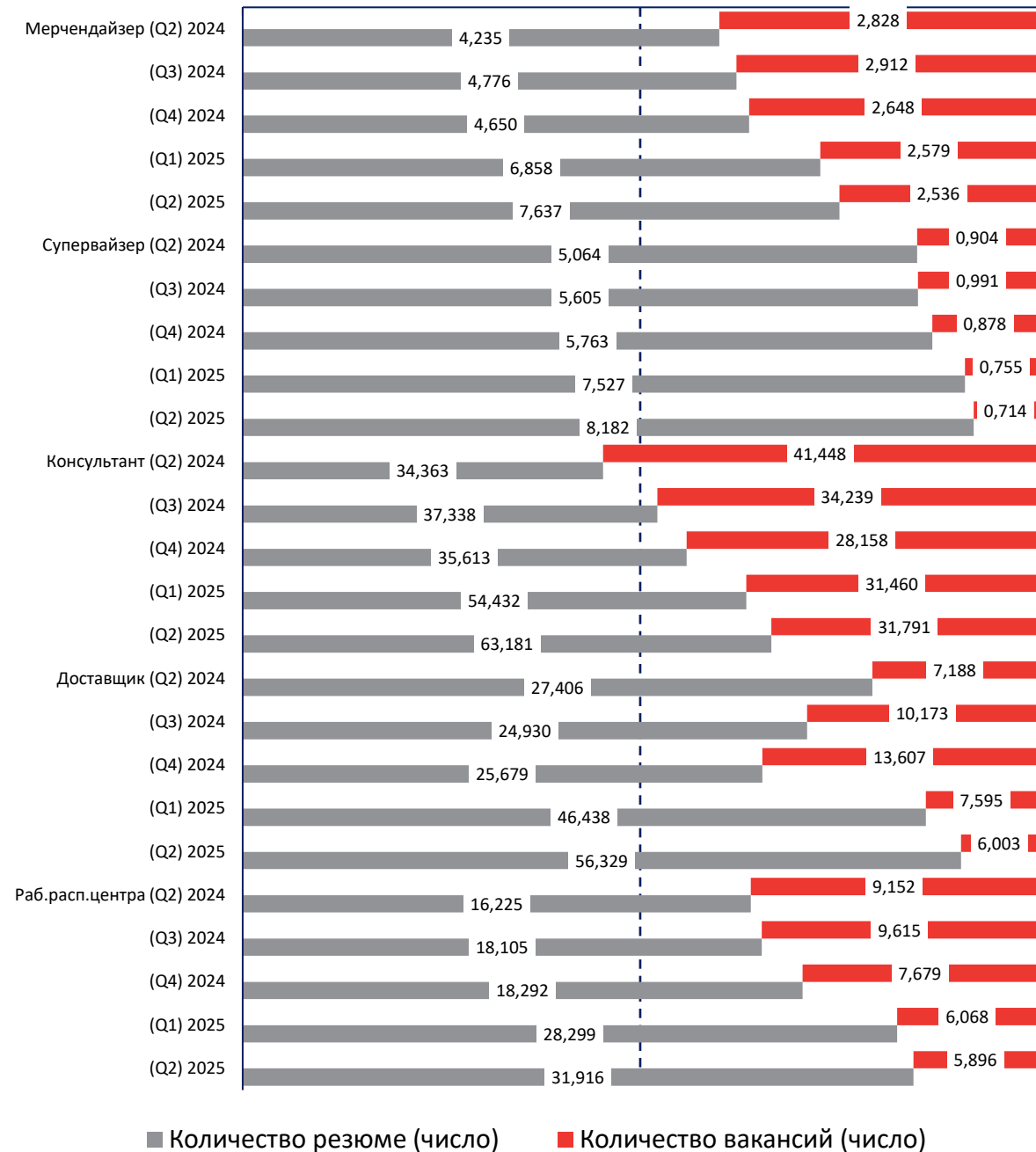
- Всего за II кв. УРФО было размещено **92 402** резюме (+17% к I кв. и +90% к II кв. 2024) и **25 615** вакансий (-2% к I кв. и -21% к II кв. 2024);
- Мерчендайзеры разместили **3 870** резюме (+12% к I кв. и +91% к II кв. 2024), а работодатели опубликовали **1 584** вакансий (-13% к I кв. и -13% к II кв. 2024);
- Супервайзеры разместили **3 636** резюме (+9% к I кв. и +70% к II кв. 2024), а работодатели опубликовали **393** вакансий (-10% к I кв. и -22% к II кв. 2024);
- Консультанты разместили **36 044** резюме (+16% к I кв. и +80% к II кв. 2024), а работодатели опубликовали **16 636** вакансий (-1% к I кв. и -17% к II кв. 2024);
- Доставщики разместили **31 942** резюме (+22% к I кв. и +105% к II кв. 2024), а работодатели опубликовали **3 904** вакансий (+5% к I кв. и -24% к II кв. 2024);
- Кладовщики разместили **16 920** резюме (+12% к I кв. и +91% к II кв. 2024), а работодатели опубликовали **3 098** вакансий (-7% к I кв. и -35% к II кв. 2024);



■ Количество резюме (число) ■ Количество вакансий (число)

ПФО: резюме и вакансии

- Всего за II кв. ПФО было размещено **167 245** резюме (+17% к I кв. и +92% к II кв. 2024) и **46 940** вакансий (−3% к I кв. и −24% к II кв. 2024);
- Мерчендайзеры разместили **7 637** резюме (+13% к I кв. и +80% к II кв. 2024), а работодатели опубликовали **2 536** вакансий (−3% к I кв. и −20% к II кв. 2024);
- Супервайзеры разместили **8 182** резюме (+9% к I кв. и +62% к II кв. 2024), а работодатели опубликовали **714** вакансий (−5% к I кв. и −21% к II кв. 2024);
- Консультанты разместили **63 181** резюме (+16% к I кв. и +84% к II кв. 2024), а работодатели опубликовали **31 791** вакансий (+1% к I кв. и −23% к II кв. 2024);
- Доставщики разместили **56 329** резюме (+21% к I кв. и +106% к II кв. 2024), а работодатели опубликовали **6 003** вакансий (−21% к I кв. и −16% к II кв. 2024);
- Кладовщики разместили **31 916** резюме (+13% к I кв. и +97% к II кв. 2024), а работодатели опубликовали **5 896** вакансий (−3% к I кв. и −36% к II кв. 2024);

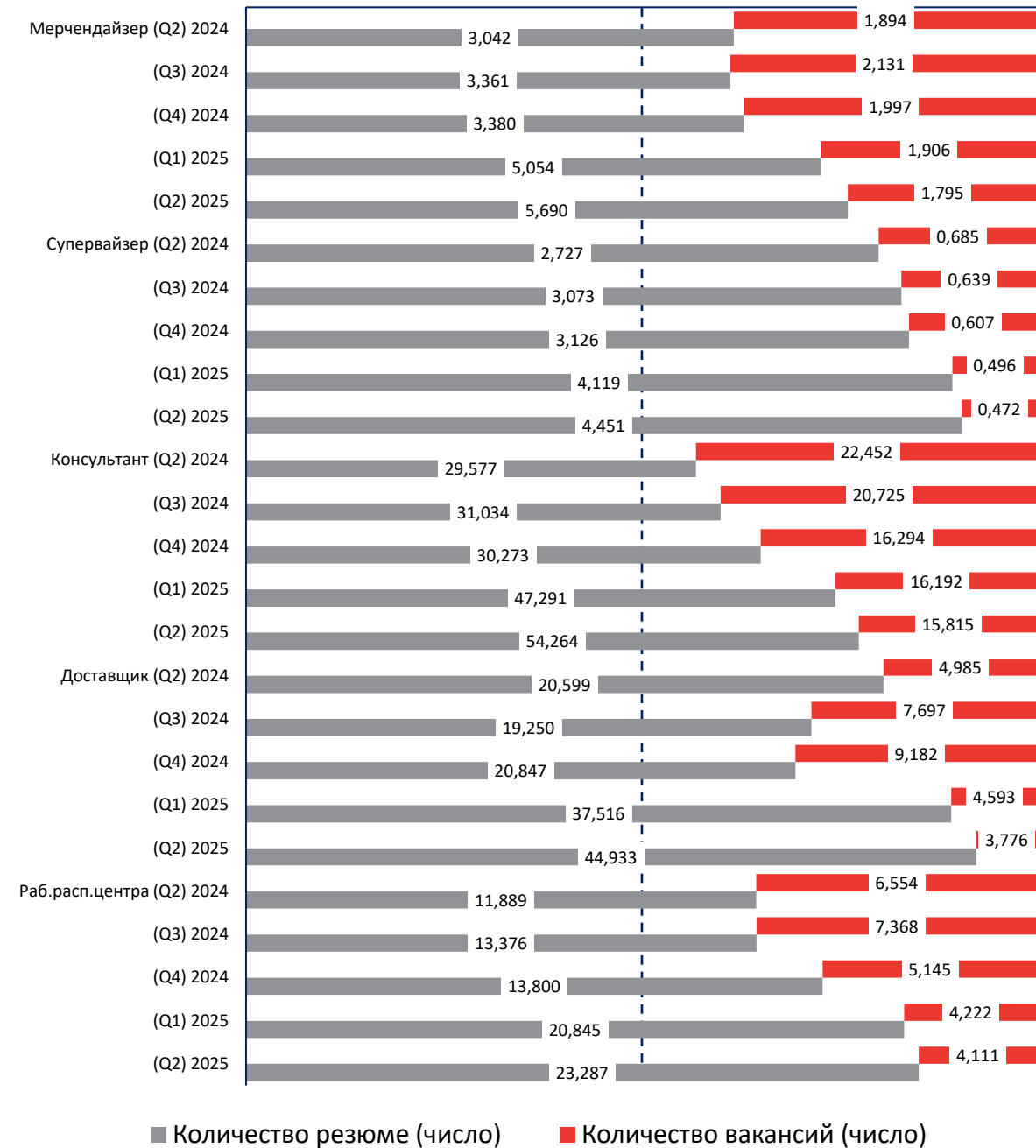


■ Количество резюме (число)

■ Количество вакансий (число)

СФО: резюме и вакансии

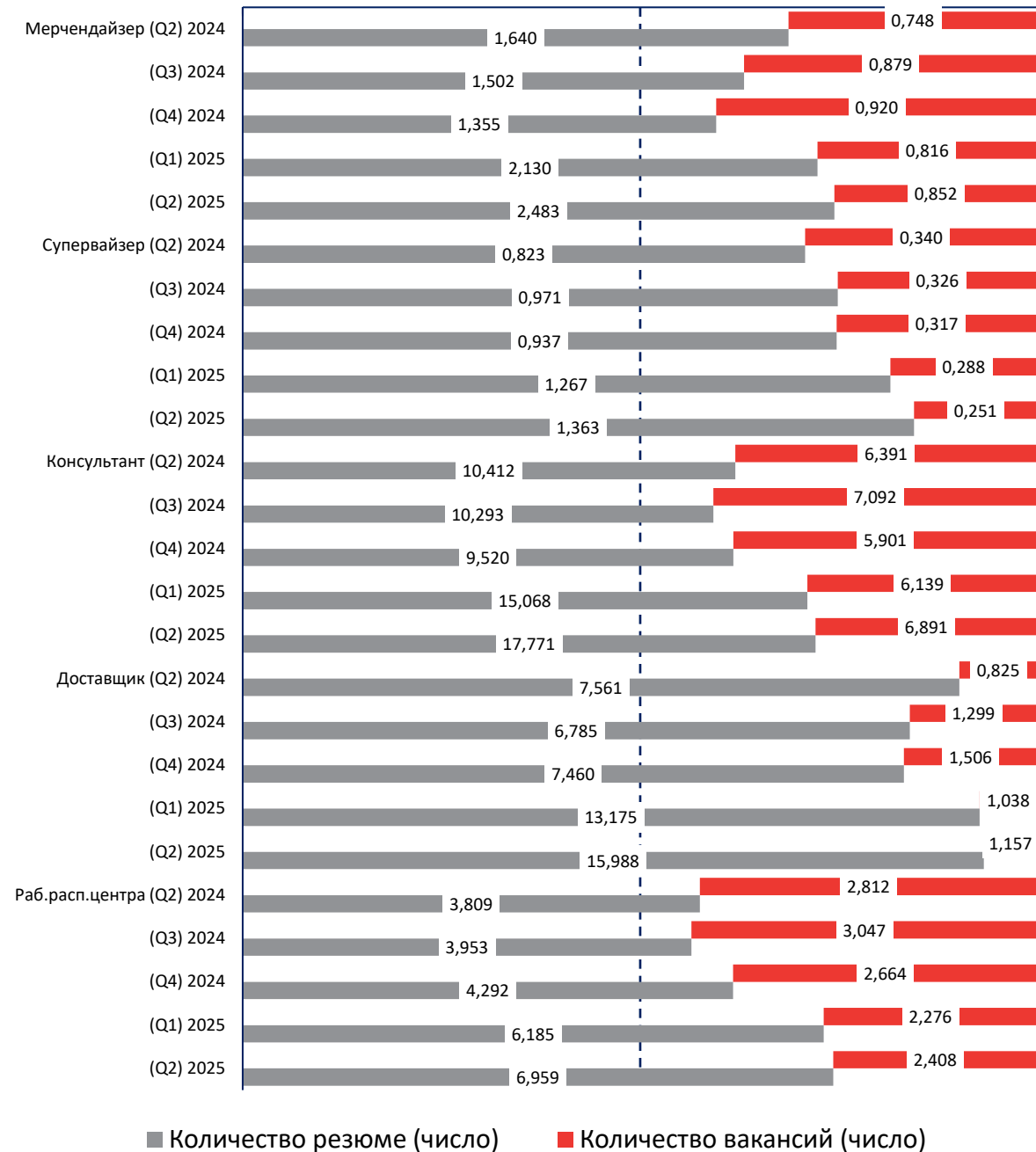
- Всего за II кв. СФО было размещено **132 625** резюме (+16% к I кв. и +96% к II кв. 2024) и **25 969** вакансий (−5% к I кв. и −29% к II кв. 2024);
- Мерчендайзеры разместили **5 690** резюме (+13% к I кв. и +87% к II кв. 2024), а работодатели опубликовали **1 795** вакансий (−6% к I кв. и −5% к II кв. 2024);
- Супервайзеры разместили **4 451** резюме (+8% к I кв. и +63% к II кв. 2024), а работодатели опубликовали **472** вакансий (−5% к I кв. и −31% к II кв. 2024);
- Консультанты разместили **54 264** резюме (+15% к I кв. и +83% к II кв. 2024), а работодатели опубликовали **15 815** вакансий (−2% к I кв. и −30% к II кв. 2024);
- Доставщики разместили **44 933** резюме (+20% к I кв. и +118% к II кв. 2024), а работодатели опубликовали **3 776** вакансий (−18% к I кв. и −24% к II кв. 2024);
- Кладовщики разместили **23 287** резюме (+12% к I кв. и +96% к II кв. 2024), а работодатели опубликовали **4 111** вакансий (−3% к I кв. и −37% к II кв. 2024);



■ Количество резюме (число) ■ Количество вакансий (число)

ДФФО: резюме и вакансии

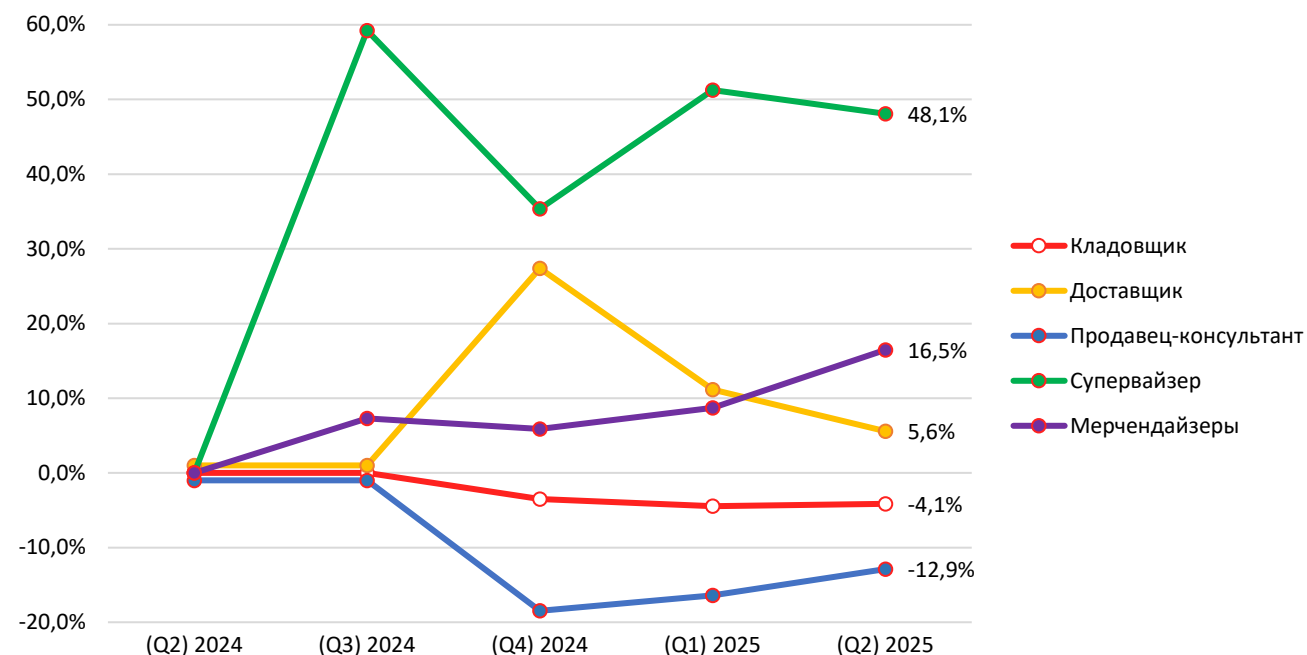
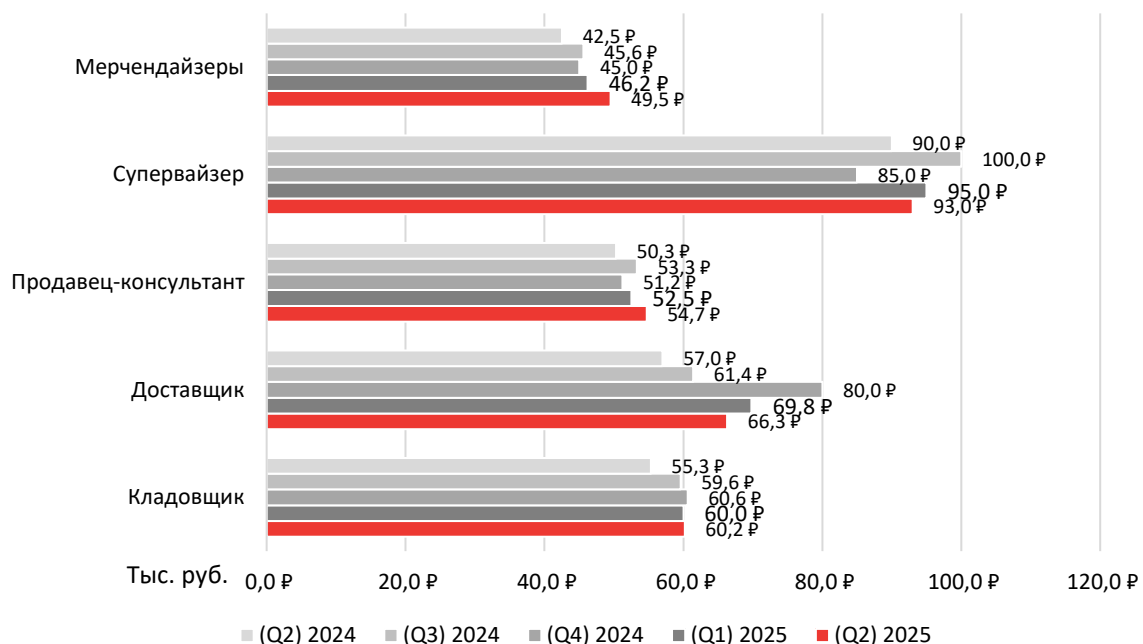
- Всего за II кв. ДВФО было размещено **44 564** резюме (+18% к I кв. и +84% к II кв. 2024) и **11 559** вакансий (+9% к I кв. и +4% к II кв. 2024);
- Мерчендайзеры разместили **2 483** резюме (+17% к I кв. и +51% к II кв. 2024), а работодатели опубликовали **852** вакансий (+4% к I кв. и +14% к II кв. 2024);
- Супервайзеры разместили **1 363** резюме (+8% к I кв. и +66% к II кв. 2024), а работодатели опубликовали **251** вакансий (-13% к I кв. и -26% к II кв. 2024);
- Консультанты разместили **17 771** резюме (+18% к I кв. и +71% к II кв. 2024), а работодатели опубликовали **6 891** вакансий (+12% к I кв. и +8% к II кв. 2024);
- Доставщики разместили **15 988** резюме (+21% к I кв. и +111% к II кв. 2024), а работодатели опубликовали **1 157** вакансий (+11% к I кв. и +40% к II кв. 2024);
- Кладовщики разместили **6 959** резюме (+13% к I кв. и +83% к II кв. 2024), а работодатели опубликовали **2 408** вакансий (+6% к I кв. и -14% к II кв. 2024);



■ Количество резюме (число) ■ Количество вакансий (число)

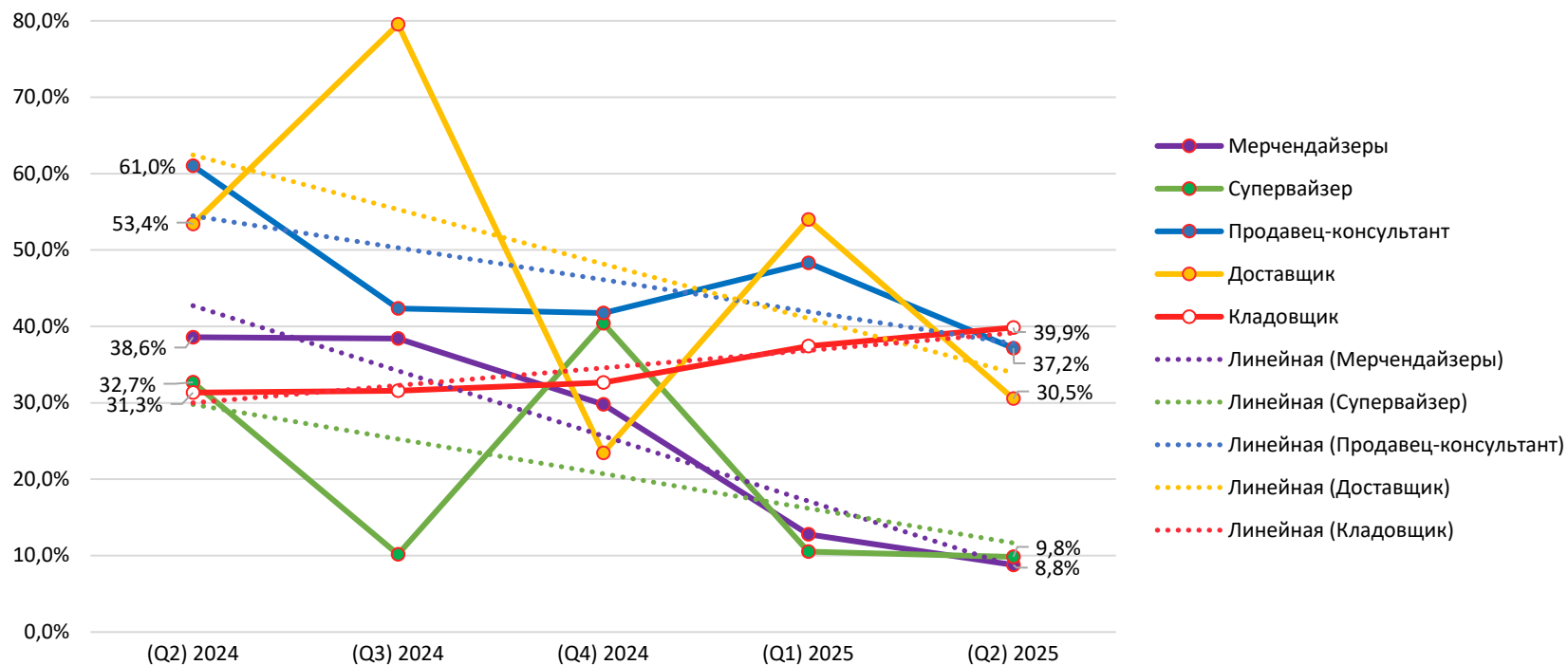
Итоговая динамика сводного медианного индекса зарплат (CMWI)* операционного персонала: По России II кв. 2024 - II кв. 2025 годов

Мерчендайзер: Продукты питания



- Наибольший CMWI у **Супервайзеров** (93 000 ₺);
- Наименьший CMWI у **Мерчендайзеров** (49 500 ₺);
- Наибольший годовой рост годовой CMWI у **Супервайзеров** (▲ 48,1%);
- Наибольшие годовое падение CMWI за два квартала у **Консультантов** (▼ 12,9%), тем не менее последние два квартала наблюдается постепенный рост.

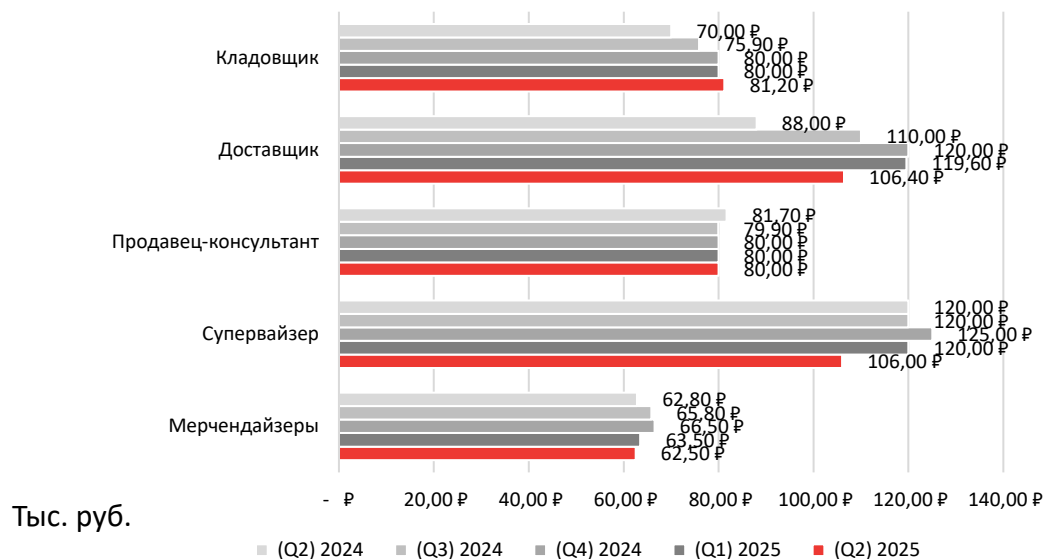
Динамика зарплатного разрыва Москва* -регионы



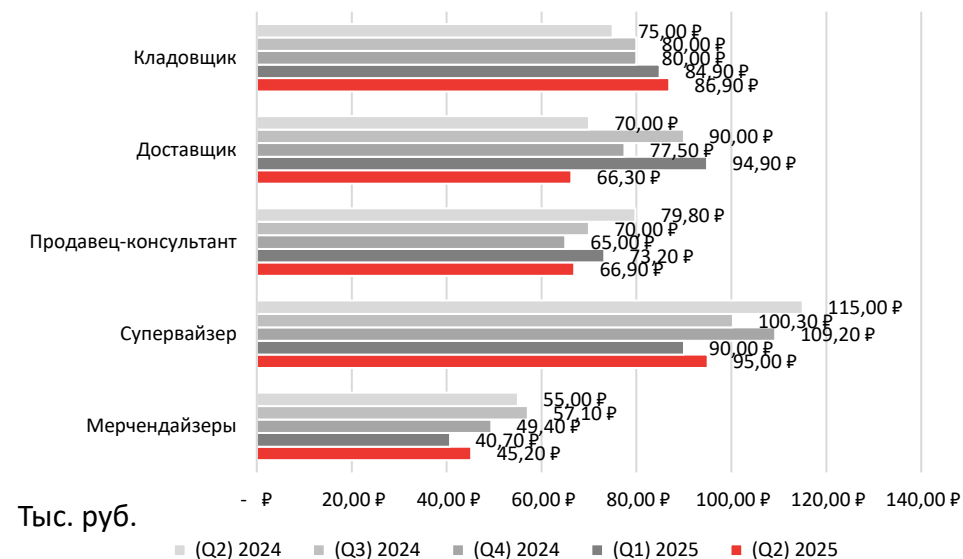
- Процентный разрыв между столицей и регионами сокращается по всем профессиям, кроме **Кладовщика**;
- Наибольший процентный разрыв на момент II кв. 2025 года наблюдается у **Кладовщиков** (39,9%);
- Наименьший процентный разрыв на момент II кв. 2025 года наблюдается у **Супервайзеров** (9,8%) и **Мерчендайзеров** (8,8%).

Сводный медианный индекс зарплат (CMWI)* операционного персонала

Москва



Московская область

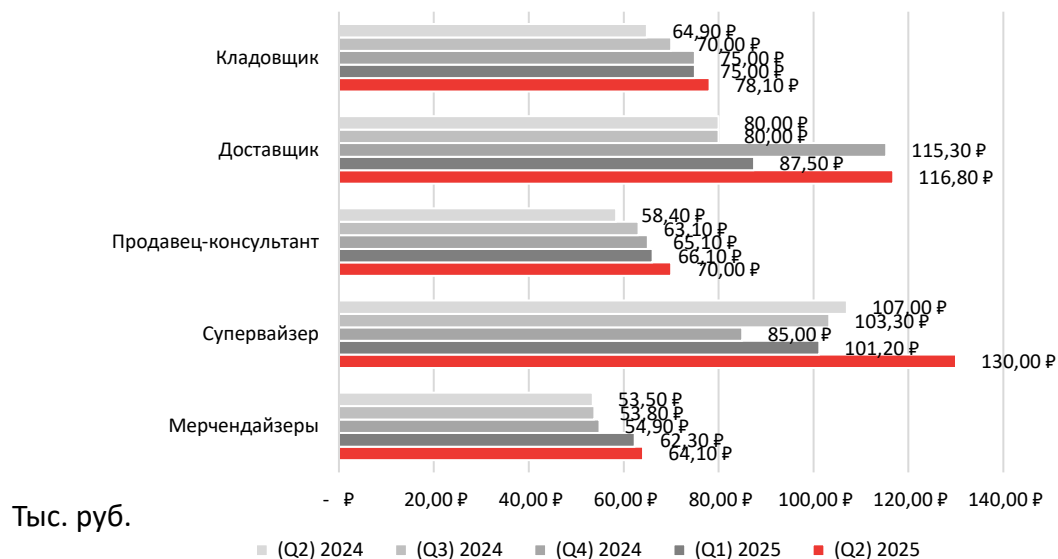


- В Москве наибольший CMWI у **Доставщиков (106 400 ₹)** и **Супервайзеров (106 000 ₹)**;
- В Москве наименьший CMWI у **Мерчендайзеров (62 500 ₹)**;
- Наибольший рост CMWI за год у **Доставщиков (▲ 21%)**;
- Наибольший падение CMWI за год у **Супервайзеров (▼ 12%)**.

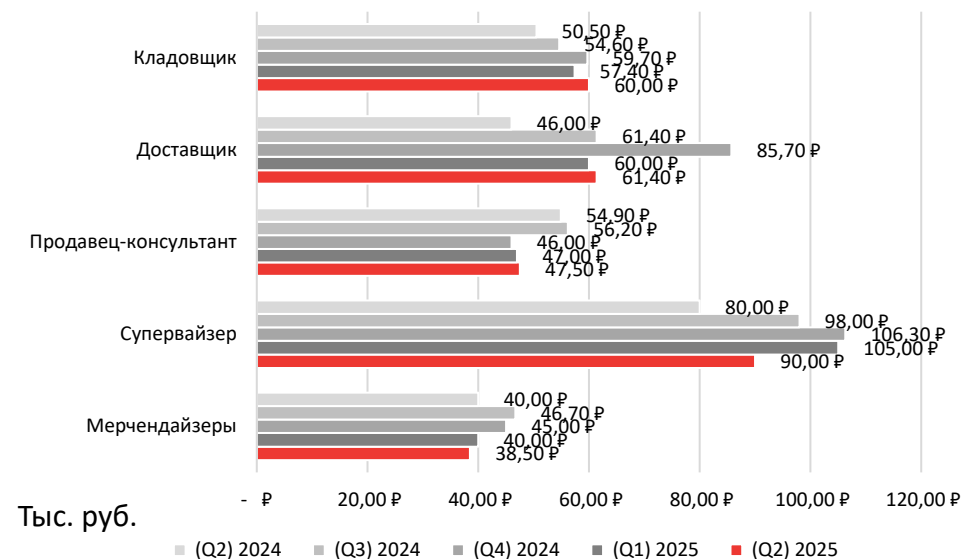
- В Мос.обл наибольший CMWI у **Супервайзеров (95 000 ₹)**;
- В Мос.обл наименьший CMWI у **Мерчендайзеров (45 200 ₹)**;
- Наибольший рост CMWI за год у **Кладовщиков (▲ 16%)**;
- Наибольший падение CMWI за год у **Мерчендайзеров (▼ 18%)**.

Сводный медианный индекс зарплат (CMWI)* операционного персонала

Санкт-Петербург



ЦФО

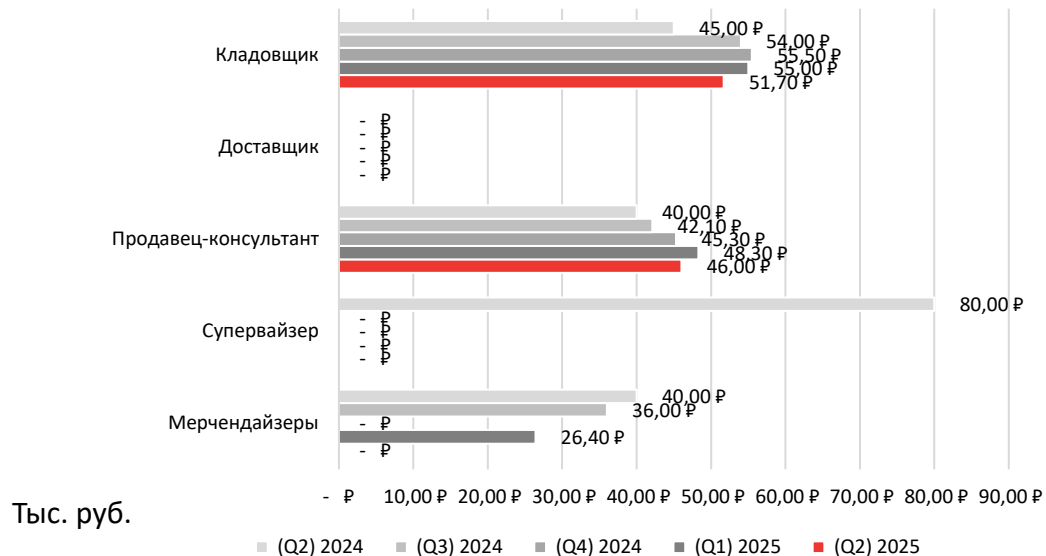


- В Санкт-Петербурге наибольший CMWI у **Супервайзеров (130 000 ₹)** и **Доставщиков (116 800 ₹)**;
- В Санкт-Петербурге наименьший CMWI у **Мерчендайзеров (64 100 ₹)**;
- Наибольший рост CMWI за год у **Доставщиков (▲46%)**;
- CMWI в Санкт-Петербурге ни у одной изучаемой профессии не падал.

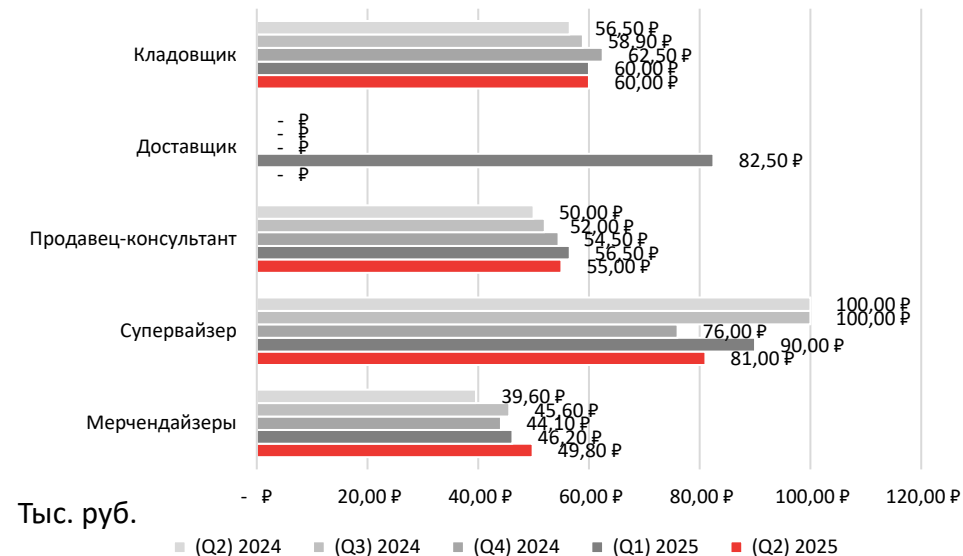
- В ЦФО наибольший CMWI у **Супервайзеров (90 000 ₹)**;
- В ЦФО наименьший CMWI у **Мерчендайзеров (38 500 ₹)**;
- Наибольший рост CMWI за два квартала у **Доставщиков (▲43%)**;
- Наибольший падение CMWI за два квартала у **Консультантов (▼13%)**.

Сводный медианный индекс зарплат (CMWI)* операционного персонала

СКФО



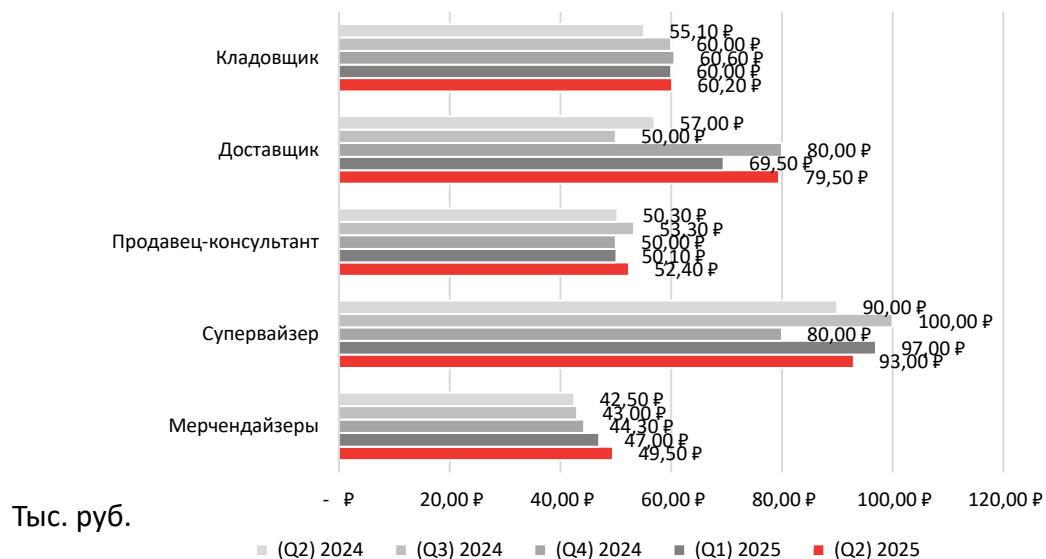
СЗФО



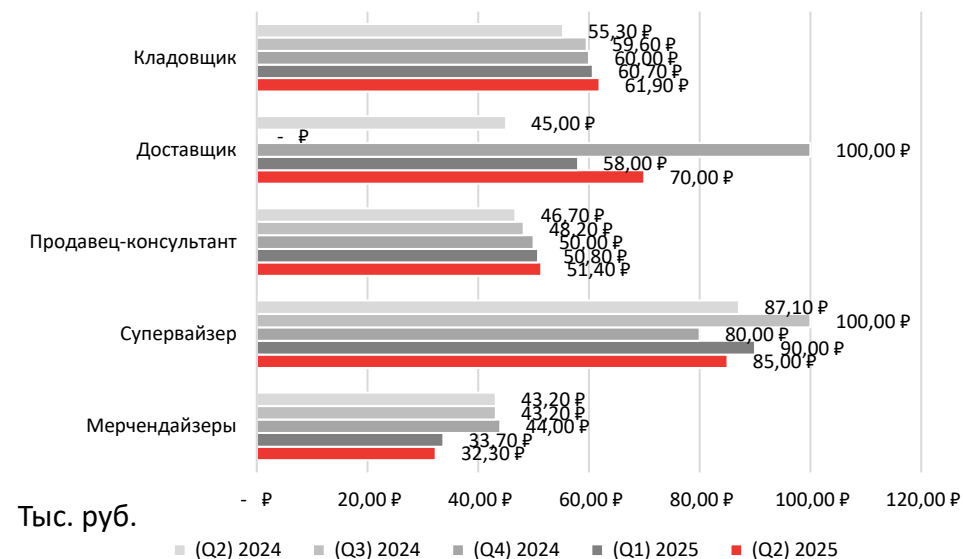
- В СКФО наибольший CMWI у **Кладовщиков** (51 700 ₺);
- В СКФО наименьший CMWI у **Консультантов** (46 000 ₺);
- Наибольший рост CMWI за год у **Консультантов** (▲ 15%) и у **Кладовщиков** (▲ 15%);
- CMWI в СКФО ни у одной изучаемой профессии не падал.
- В СЗФО наибольший CMWI у **Супервайзеров** (81 000 ₺);
- В СЗФО наименьший CMWI у **Мерчендайзеров** (49 800 ₺);
- Наибольший рост CMWI за два квартала у **Мерчендайзеров** (▲ 26%).
- Наибольший падение CMWI за два квартала у **Супервайзеров** (▼ 19%).

Сводный медианный индекс зарплат (CMWI)* операционного персонала

УРФО



ЮФО

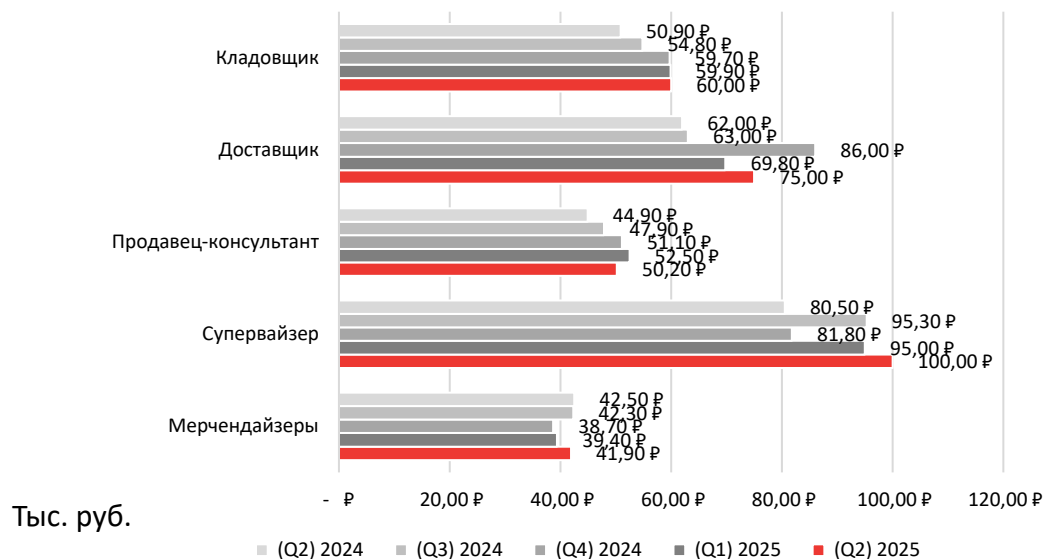


- В УРФО наибольший CMWI у **Супервайзеров (93 000 ₺)**;
- В УРФО наименьший CMWI у **Мерчендайзеров (49 500 ₺)**;
- Наибольший рост CMWI за год у **Доставщиков (▲39%)**;
- CMWI в УРФО ни у одной изучаемой профессии не падал.

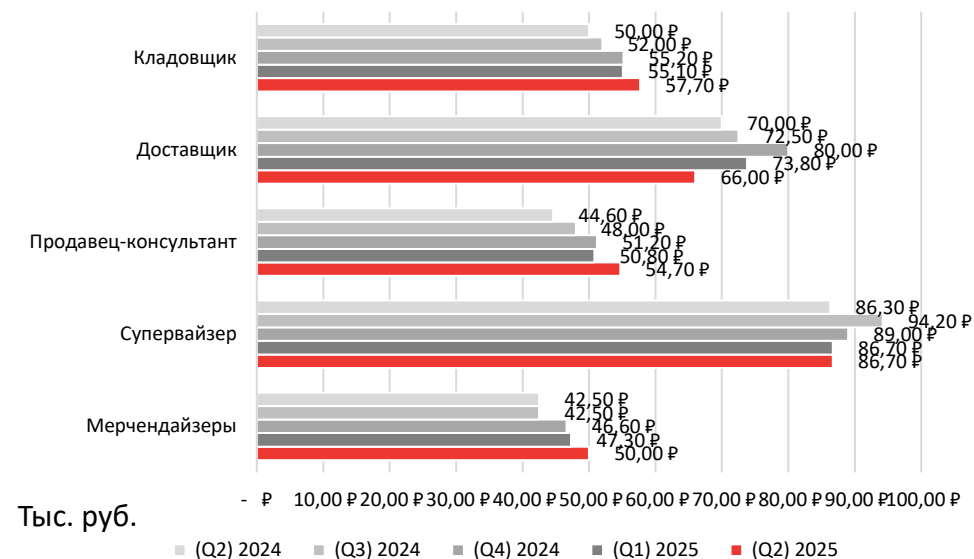
- В ЮФО наибольший CMWI у **Супервайзеров (85 000 ₺)**;
- В ЮФО наименьший CMWI у **Мерчендайзеров (32 300 ₺)**;
- Наибольший рост CMWI за год у **Доставщиков (▲56%)**;
- Наибольший падение CMWI за год у **Мерчендайзеров (▼25%)**.

Сводный медианный индекс зарплат (CMWI)* операционного персонала

СФО



ПФО

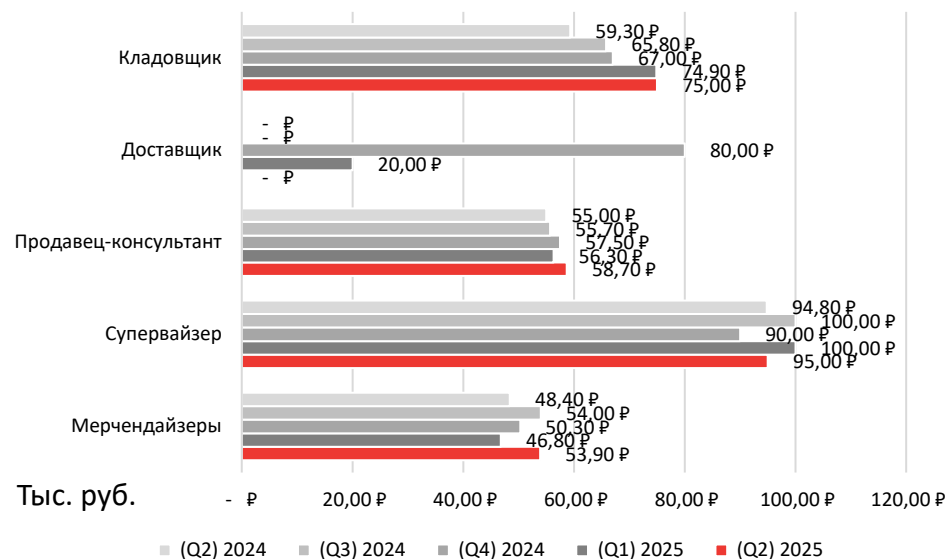


- В СФО наибольший CMWI у **Супервайзеров (100 000 ₹)**;
- В СФО наименьший CMWI у **Мерчендайзеров (41 900 ₹)**;
- Наибольший рост CMWI за год у **Супервайзеров (▲ 24%)**;
- Наибольший падение CMWI за год у **Мерчендайзеров (▼ 1%)**.

- В ПФО наибольший CMWI у **Супервайзеров (86 700 ₹)**;
- В ПФО наименьший CMWI у **Мерчендайзеров (50 000 ₹)**;
- Наибольший рост CMWI за год у **Консультантов (▲ 23%)**;
- Наибольший падение CMWI за год у **Доставщиков (▼ 6%)**.

Сводный медианный индекс зарплат (СМВИ)* операционного персонала

ДВФО



- В ДВФО наибольший СМВИ у **Доставщиков (95 000 ₺)**;
- В ДВФО наименьший СМВИ у **Мерчендайзеров (53 900 ₺)**;
- Наибольший рост СМВИ за год у **Кладовщиков (▲51%)**;
- СМВИ в ДВФО ни у одной изучаемой профессии не падал.

КОМАНДА:

Руководитель: Николай Васильев
TG: @personaliter

Ст. менеджер: Дмитрий Орлов
TG: @wenoda

